



## DJE - ZINS GLOBAL

### Investiert weltweit in Staats- und Unternehmensanleihen



DR. JENS EHRHARDT TOBIAS GEISHAUSER

1 | 4

#### Fondsmanagement: DJE Kapital AG

Fondsmanager Dr. Jens Ehrhardt

Verantwortlich seit 18.01.2007

Co-Fondsmanager Tobias Geishauser

Verantwortlich seit 09.03.2023

**Mindestanlagesumme 3'000'000 EUR**

#### Stammdaten

ISIN LU0229080659

WKN A0F566

Bloomberg DJERGPX LX

Reuters LU0229080659.LUF

Kategorie Anleihen Global EUR

Mindestaktienquote keine

Teilfreistellung der Erträge gem. Inv.-Steuer-Ges.<sup>1</sup> keine

VG / KVG<sup>2</sup> DJE Investment S.A.

Fondsmanagement DJE Kapital AG

Ertragsverwendung ausschüttend<sup>2</sup>

Geschäftsjahr 01.01. - 31.12.

Auflegedatum 18.01.2007

Fondswährung EUR

Fondsvolumen (18.04.2024) 147,43 Mio. EUR

TER p.a. (29.12.2023)<sup>2</sup> 0.70%

Dieser Teilfonds/Fonds bewirbt ESG-Merkmale gemäß Artikel 8 der Offenlegungsverordnung (EU Nr. 2019/2088).<sup>3</sup>

#### Ratings & Auszeichnungen<sup>4</sup> (28.03.2024)

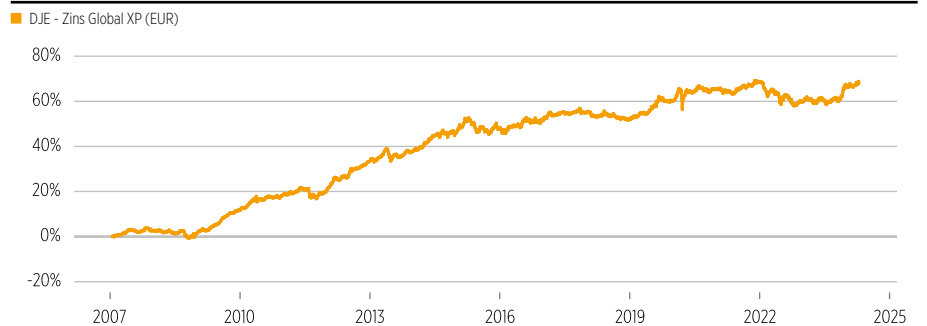
**Morningstar Rating Gesamt<sup>5</sup> ★★★★★**

## DJE - ZINS GLOBAL XP (EUR)

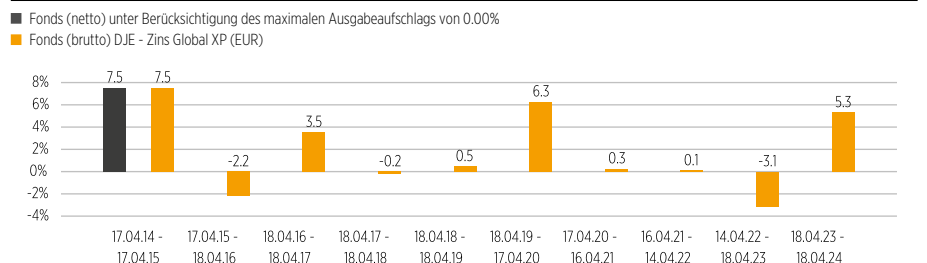
### STRATEGIE

Der DJE - Zins Global investiert weltweit in Anleihen. Neben dem internationalen Zinsgefälle können Währungsschwankungen genutzt werden. Das breite Anlageuniversum bietet die Möglichkeit, flexibel auf Marktbewegungen zu reagieren. Das Fondsmanagement legt Wert auf eine ausgewogene Mischung an Anleihen mit dem Ziel, eine angemessene Rendite zu erreichen. Dabei werden sowohl die Investitionsquoten in Staats- und Unternehmensanleihen als auch die Laufzeiten aktiv gesteuert. Fremdwährungsanleihen werden je nach Marktlage abgesichert.

### WERTENTWICKLUNG IN PROZENT SEIT AUFLAGE (18.01.2007)



### ROLLIERENDE WERTENTWICKLUNG ÜBER 10 JAHRE IN PROZENT



### WERTENTWICKLUNG IN PROZENT

	Lfd. M.	Lfd. Jahr	1 J.	3 J.	5 J.	10 J.	Seit Auflage
Fonds	-0.13%	0.53%	5.31%	2.10%	8.80%	18.80%	68.08%
Fonds p.a.	-	-	-	0.69%	1.70%	1.74%	3.06%

Quelle: Anevis Solutions GmbH, eigene Darstellung.

Stand: 18.04.2024

Die Fonds werden von DJE aktiv und, wenn ein Vergleichsindex angegeben ist, ohne Bezug auf diesen verwaltet. Die dargestellten Grafiken und Tabellen zur Wertentwicklung beruhen auf eigenen Berechnungen und wurden nach der BVI-Methode<sup>2</sup> berechnet und veranschaulichen die Entwicklung in der Vergangenheit. Die frühere Wertentwicklung lässt nicht auf zukünftige Renditen schließen. Die Bruttowertentwicklung (BVI-Methode) berücksichtigt alle auf Fondsebene anfallenden Kosten (z.B. die Verwaltungsvergütung), die Nettowertentwicklung zusätzlich den Ausgabeaufschlag. Weitere Kosten können auf Kundenebene individuell anfallen (z.B. Depotgebühren, Provisionen und andere Entgelte). Modellrechnung (netto): Ein Anleger möchte für 1.000 Euro Anteile erwerben. Bei einem max. Ausgabeaufschlag von 0.00% muss er dafür einmalig bei Kauf 0.00 Euro aufwenden. Zusätzlich können Depotkosten anfallen, die die Wertentwicklung mindern. Die Depotkosten ergeben sich aus dem Preis- und Leistungsverzeichnis Ihrer Bank.

1 | Die steuerliche Behandlung hängt von den persönlichen Verhältnissen des jeweiligen Kunden ab und kann künftig Änderungen unterworfen sein.  
 2 | siehe Homepage (www.dje.de/DE\_de/fonds/fondswissen/glossar)  
 3 | siehe Homepage (www.dje.de/unternehmen/ueber-uns/Verantwortungsvolles-Investieren/)  
 4 | Auszeichnungen und langjährige Erfahrung garantieren keinen Anlageerfolg. Quellenangaben siehe Homepage (www.dje.de/DE\_de/unternehmen/auszeichnungen)  
 5 | siehe Seite 4



DR. JENS EHRHARDT TOBIAS GEISHAUSER

2 | 4

**Vermögensaufteilung in Prozent des Fondsvolumens**

Anleihen	97.20%
Kasse	2.80%

Stand: 28.03.2024

Die Vermögensaufteilung kann durch die Addition gerundeter Zahlen marginal von 100% abweichen.

**Die größten Länder in Prozent des Fondsvolumens**

USA	36.78%
Italien	20.45%
Deutschland	17.27%
Niederlande	6.86%
Schweden	2.42%

Stand: 28.03.2024

**Fondspreise per 18.04.2024**

Rücknahmepreis	140.02 EUR
Ausgabepreis	140.02 EUR

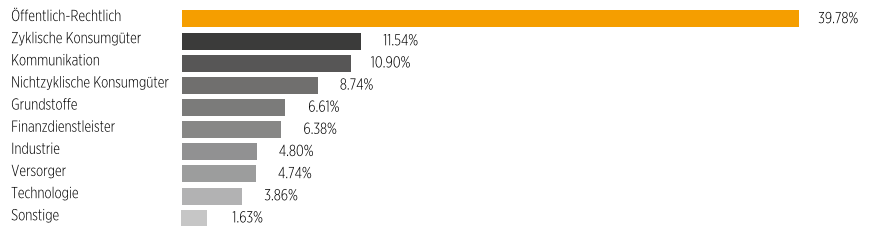
**Kosten<sup>1</sup>**

Ausgabeaufschlag	0.00%
Verwaltungsvergütung p.a.	0.43%
Depotbankgebühr p.a.	0.06%

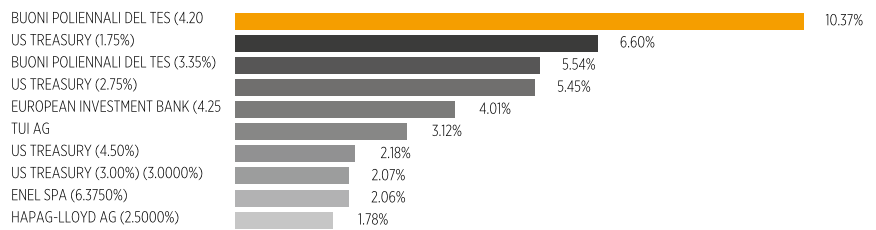
**Risikoklasse (SRI 1-7)<sup>1</sup>**geringeres Risiko hohes Risiko

1	2	3	4	5	6	7
---	---	---	---	---	---	---

<sup>1</sup> Siehe Basisinformationsblatt (PRIIPs KID) unter <https://www.dje.de/investment-funds/productdetail/LU0229080659#downloads>

**DJE - ZINS GLOBAL XP (EUR)****TOP-10-BRANCHEN IN PROZENT DES AKTIENPORTFOLIOS**

Stand: 28.03.2024

**TOP-10-POSITIONEN IN PROZENT DES FONDSVOLUMENS**

Beim Kauf eines Fonds erwirbt man Anteile an dem genannten Fonds, der in Wertpapiere wie Aktien und/oder in Anleihen investiert, jedoch nicht die Wertpapiere selbst.

Stand: 28.03.2024

**Durchschnittliches Rating der Anleihen im Portfolio: BBB**

Die Angabe bezieht sich auf das Bondportfolio inklusive Bondderivaten und Cash.

Stand: 28.03.2024

**RISIKOKENNZAHLEN<sup>1</sup>**

Standardabweichung (1 Jahr)	3.03%	Maximum Drawdown (1 Jahr)	-1.97%
Value at Risk (99% / 20 Tage)	-1.86%	Sharpe Ratio (1 Jahr)	0.96

Stand: 18.04.2024

**MONATLICHER KOMMENTAR DES FONDSMANAGERS**

Für den Anstieg der Aktienmärkte im März wie im ganzen ersten Quartal sorgten gute bzw. sich verbessernde Konjunkturdaten, die besser ausfielen als weithin erwartet. Damit verwandelten sich Rezessionsängste in die Hoffnung, dass eine weiche Landung der großen Wirtschaftsregionen noch immer möglich sei. Die Zinssenkungs-Erwartungen, die zu Jahresbeginn noch sehr hoch waren, haben sich aus diesem Grund auf die Jahresmitte verlagert. Zumal die Verbraucherpreise in den USA im Februar wieder zulegten. Die Teuerung betrug 3,2% gegenüber dem Vorjahr; im Januar waren es 3,1%. Entsprechend blieb die US-Notenbank vorsichtig und will weitere Daten abwarten. Die Europäische Zentralbank wiederum hat im März eine erste mögliche Zinssenkung im Juni signalisiert. Im Euroraum war die Inflation im Februar auf 2,6% gegenüber dem Vorjahr gesunken (Januar: 2,8%). Die verlagerten Zinserwartungen führten auf den Anleihenmärkten zu unterschiedlichen Ergebnissen. Staatsanleihen entwickelten sich weitgehend seitwärts: Die Renditen 10-jähriger Staatsanleihen sanken in Deutschland um 11 und in den USA um 5 Basispunkte auf 2,29% bzw. 4,20%. Die Hoffnung auf eine konjunkturelle Erholung nützte hochwertigen Unternehmensanleihen, deren Renditen in den USA um 11 Basispunkte auf 5,30% und in Europa um 20 Basispunkte auf 3,66% sanken. Hochverzinsliche US-amerikanische Unternehmensanleihen profitierten auch davon, ihre Renditen sanken ebenfalls um 20 Basispunkte auf 7,66%. Dagegen stiegen die Renditen hochverzinslicher europäischer Unternehmensanleihen um 27 Basispunkte auf 7,56% an, da das wirtschaftliche Umfeld des Euroraums nicht so stabil ist wie in den USA und die Leitzinsen bis voraussichtlich Juni nicht gesenkt werden – und Wachstum damit weiterhin teurer finanziert werden muss. In diesem Marktumfeld legte der DJE – Zins Global um 1,10% zu. Der Fonds konnte vor allem von den gesunkenen Risikoaufschlägen hochwertiger Unternehmensanleihen und US-amerikanischer Hochzinsanleihen profitieren. Im Monatsverlauf erwarb das Fondsmanagement eine US-Unternehmensanleihe aus dem Grundstoffe-Sektor und eine Euro-Unternehmensanleihe aus dem Sektor Reise & Freizeit. Darüber hinaus wurde auch eine auf Euro lautende Anleihe aus dem Chemiesektor gezeichnet. Um das positive Momentum bei Unternehmensanleihen zu nutzen und um perspektivisch von fallenden Zinsen zu profitieren, erhöhte das Fondsmanagement die modifizierte Duration des Portfolios (inklusive Cash und Derivaten) von 3,31% auf 3,61%. Per Monatsende bestanden keinen Währungsabsicherungen.



DR. JENS EHRHARDT TOBIAS GEISHAUSER

3 | 4

**Auswertung von MSCI ESG Research**

MSCI ESG Rating (AAA-CCC)	A
ESG-Qualitätswertung (0-10)	6.6
Umweltwertung (0-10)	5.8
Soziale Wertung (0-10)	5.8
Governance-Wertung (0-10)	5.8
ESG-Einstufung in Vergleichsgruppe (0% niedrigster, 100% höchster Wert)	32.20%
Vergleichsgruppe	Bond Global EUR (618 Fonds)
Abdeckungsquote ESG-Rating	76.30%
Gewichtete durchschnittliche CO <sub>2</sub> -Intensität (Tonnen CO <sub>2</sub> pro 1 Mio. US-Dollar Umsatz)	70.30



AAA	11.97%	BB	2.78%
AA	9.05%	B	0.44%
A	29.13%	CCC	0.00%
BBB	22.93%	Ohne Rating	23.70%

**ESG-Rating Bedeutung**

ESG-Rating	Bedeutung
AAA, AA	<b>Vorreiter</b> Unternehmen im Portfolio des Fonds mit starkem und/oder sich verbesserndem Management von finanziell relevanten ESG-Themen (Umwelt-, Sozial- und Unternehmensführungsthemen). Diese Unternehmen sind möglicherweise widerstandsfähiger gegenüber potenziell geschäftsschädigenden Ereignissen in Hinsicht auf ESG-Themen.
A, BBB, BB	<b>Durchschnitt</b> Unternehmen im Portfolio des Fonds mit durchschnittlichem Management von ESG-Themen oder eine Mischung aus Unternehmen mit überdurchschnittlichem und unterdurchschnittlichem ESG-Risikomanagement.
B, CCC	<b>Nachzügler</b> Unternehmen im Portfolio des Fonds mit einem sich verschlechternden und/oder ohne angemessenes Management der ESG-Risiken, denen sie ausgesetzt sind. Diese Unternehmen sind möglicherweise anfälliger gegenüber potenziell geschäftsschädigenden Ereignissen (wie z.B. Umwelt- oder Unternehmenskandale).
Ohne Rating	Unternehmen im Portfolio des Fonds, für die noch kein Rating von MSCI vorliegt, diese werden jedoch im Rahmen unserer eigenen Analyse bewertet

Quelle: MSCI ESG Research Stand: 28.03.2024

Informationen zu den nachhaltigkeitsrelevanten Aspekten der Fonds können Sie unter [www.dje.de/unternehmen/ubers-uns/Verantwortungsvolles-Investieren/](http://www.dje.de/unternehmen/ubers-uns/Verantwortungsvolles-Investieren/) abrufen.**DJE - ZINS GLOBAL XP (EUR)****INVESTMENTKONZEPT**

Der DJE – Zins Global investiert weltweit in ein breit gestreutes Portfolio aus hochwertigen Staats- und Unternehmensanleihen. Hochverzinsliche und Schwellenländer-Anleihen können beigemischt werden. Die Auswahl der einzelnen Anleihen hängt wesentlich von einer fundamentalen Beurteilung der Zahlungsfähigkeit des Schuldners ab sowie von der hierzu im Verhältnis stehenden Ertragsbewertung. Das Fondsmanagement legt Wert auf eine ausgewogene Mischung an Anleihen mit einem attraktiven Verhältnis zwischen Chance und Risiko und strebt danach, eine angemessene Rendite zu erzielen. Das Währungsrisiko von Wertpapieren, die nicht auf Euro lauten, kann je nach Marktlage zum Teil oder ganz abgesichert werden. Der Fonds bietet damit einen einfachen Zugang zum weltweiten Anleihenmarkt und kann als Basisinvestment dienen.

**ANLAGEUNIVERSUM - AUS DEM VOLLEN SCHÖPFEN**

Quelle: DJE Kapital AG. Nur zur Illustration.

**CHANCEN UND RISIKEN****Chancen**

- + Globaler Rentenfonds mit Fokus auf hochwertige Anleihen.
- + Breite Streuung auf Länder, Branchen, Emittenten und Bonitäten.
- + Aktives Zins-, Laufzeiten- und Risikomanagement.

**Risiken**

- Anleihen unterliegen bei steigenden Zinsen Preisrisiken.
- Anleihen unterliegen außerdem Länderrisiken sowie den Bonitäts- und Liquiditätsrisiken ihrer Emittenten.
- Bei nicht auf Euro lautenden Wertpapieren besteht für ein Währungsrisiko für Euro-Anleger.



## DJE - ZINS GLOBAL

### Investiert weltweit in Staats- und Unternehmensanleihen



DR. JENS EHRHARDT TOBIAS GEISHAUSER

4 | 4

#### DJE Kapital AG

Die DJE Kapital AG gehört zur DJE-Gruppe, kann sich auf rund 50 Jahre Erfahrung in der Vermögensverwaltung stützen und ist heute einer der größten bankenunabhängigen Finanzdienstleister im deutschsprachigen Raum. Die Anlagestrategie, sowohl für Aktien- als auch für Anleihen, beruht auf der eigens entwickelten FMM-Methode, der eine systematische Analyse fundamentaler, monetärer und markttechnischer Indikatoren zugrunde liegt. DJE folgt bei der Wertpapierauswahl Nachhaltigkeitskriterien, berücksichtigt ausgewählte nachhaltige Entwicklungsziele, vermeidet oder verringert nachteilige Nachhaltigkeitsauswirkungen und gehört zu den Unterzeichnern der „Prinzipien für verantwortungsvolles Investieren“ der Vereinten Nationen.

Signatory of:



#### Kontakt

DJE Finanz AG  
Zürich  
Tel.: +41 43 344 62 80  
E-Mail: [info@djefinanz.ch](mailto:info@djefinanz.ch)  
[www.djefinanz.ch](http://www.djefinanz.ch)

5 | 2024 Morningstar, Inc. Alle Rechte vorbehalten. Die hierin enthaltenen Informationen: (1) sind für Morningstar und/oder ihre Inhalte-Anbieter urheberrechtlich geschützt; (2) dürfen nicht vervielfältigt oder verbreitet werden; und (3) deren Richtigkeit, Vollständigkeit oder Aktualität wird nicht garantiert. Weder Morningstar noch deren Inhalte-Anbieter sind verantwortlich für etwaige Schäden oder Verluste, die aus der Verwendung dieser Informationen entstehen. Die Wertentwicklung in der Vergangenheit ist keine Garantie für zukünftige Ergebnisse.

## DJE - ZINS GLOBAL XP (EUR)

#### Zielgruppe

##### Der Fonds eignet sich für Anleger

- + mit einem mittel- bis langfristigen Anlagehorizont
- + die im Rentenbereich ein breites Universum von Anlagemöglichkeiten nutzen möchten
- + die Wert auf eine selektive Titelauswahl durch einen erfahrenen Fondsmanager legen

##### Der Fonds eignet sich nicht für Anleger

- mit kurzfristigem Anlagehorizont
- die Wert auf höhere Erträge bei entsprechend höherem Risiko anstreben
- die keine Wertschwankungen akzeptieren

#### RECHTLICHE HINWEISE

Die in diesem Dokument erwähnte kollektive Kapitalanlage (der "Fonds") ist ein Fonds in vertragsrechtlicher Form, nach luxemburgischem Recht. Betreffend die Publikation von Performancedaten des Fonds wird darauf hingewiesen, dass die historische Performance keinen Indikator für die laufende oder zukünftige Performance darstellt und die Performancedaten bei der Ausgabe und Rücknahme der Anteile erhobene Kommissionen und Kosten unberücksichtigt lassen. First Independent Fund Services AG, Klausstrasse 33, CH-8008 Zürich fungiert als die Schweizer Vertreterin des Fonds (die "Schweizer Vertreterin") und NPB Neue Privat Bank AG, Limmatquai 1, Postfach, CH-8022 Zürich fungiert als die Zahlstelle in der Schweiz (die "Schweizer Zahlstelle"). Kopien des Prospekts (inkl. Verwaltungsreglement), der wesentlichen Anlegerinformationen sowie der Jahres- und Halbjahresberichte des Fonds können kostenlos von der Schweizer Vertreterin in Zürich bezogen werden.